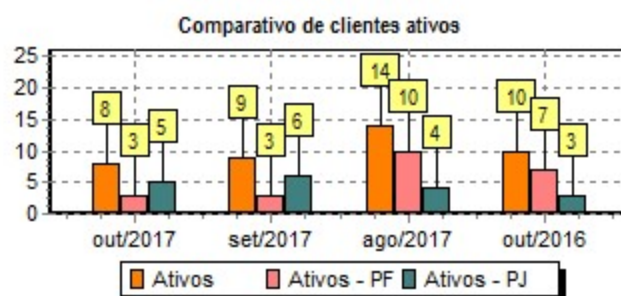
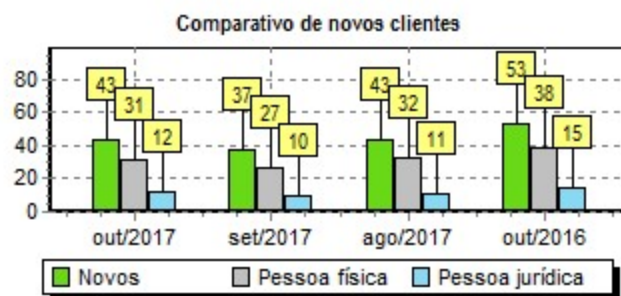
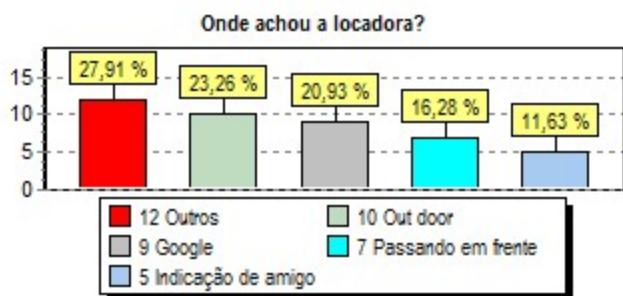


PARTE 1 - CLIENTES

	out/2017	set/2017	ago/2017	out/2016
Quantidade de novos clientes	43	37	43	53
Quantidade de novos clientes - pessoa física	31	27	32	38
Quantidade de novos clientes - pessoa jurídica	12	10	11	15
Quantidade total de clientes	2893	2850	2813	2424
Quantidade total de clientes - pessoa física	2074	2043	2016	1724
Quantidade total de clientes - pessoa jurídica	819	807	797	700
Quantidade de novos clientes com vendedor externo	31	21	4	0
Quantidade de novos clientes com vendedor externo - pessoa física	23	14	4	0
Quantidade de novos clientes com vendedor externo - pessoa jurídica	8	7	0	0
Quantidade de clientes ativos	8	9	14	10
Quantidade de clientes ativos - pessoa física	3	3	10	7
Quantidade de clientes ativos - pessoa jurídica	5	6	4	3



LISTAGEM DE NOVOS CLIENTES POR CIDADE

BIRIGUI - 29
 COROADOS - 1
 CAMPINAS - 1
 GLICÉRIO - 1

ARAÇATUBA - 3
 MARÍLIA - 1
 ARACATUBA - 1
 PORTO ALEGRE - 1

SAO PAULO - 2
 OSVALDO CRUZ - 1
 REGENTE FEIJO - 1
 ARARAS - 1



PARTE 2 - BENS LOCÁVEIS

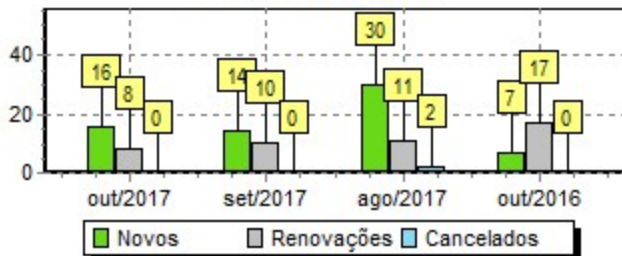
DESCRIÇÃO	TOTAL DE CONTRATOS: 21		TOTAL LOCADO: R\$ 121.713,10	
	QTDE DE CONTRATOS		VALOR LOCADO	
ASPIRADOR DE PÓ 220V	1	4,76%	R\$ 500,10	0,41%
BETONEIRA 260 LITROS 110V	3	14,29%	R\$ 750,00	0,62%
BETONEIRA 400 LITROS BIFÁSICA	1	4,76%	R\$ 480,00	0,39%
BETONEIRA 400 LITROS MONOFÁSICA	1	4,76%	R\$ 320,00	0,26%
BETONEIRA 400 LITROS TRIFÁSICA	1	4,76%	R\$ 170,00	0,14%
BROCA PARA PERFURATRIZ	1	4,76%	R\$ 120,00	0,10%
CONTEINER DE 5M ³	1	4,76%	R\$ 450,00	0,37%
DIAGONAL DE TRAVAMENTO	2	9,52%	R\$ 0,00	0,00%
ESCADA 3 M	2	9,52%	R\$ 180,00	0,15%
ESCORA DE 2,5M	1	4,76%	R\$ 50,00	0,04%
ESMERILHADEIRA 4" 220V	2	9,52%	R\$ 2.500,00	2,05%
ESMERILHADEIRA 7" 220V	1	4,76%	R\$ 40,00	0,03%
FURADEIRA DE 1/2 110V	1	4,76%	R\$ 15,00	0,01%
FURADEIRA DE 1/2 220V	1	4,76%	R\$ 60,00	0,05%
FURADEIRA DE 5/8 110V	1	4,76%	R\$ 120,00	0,10%
FURADEIRA DE 5/8 220V	1	4,76%	R\$ 100,00	0,08%
GUARDA CORPO	1	4,76%	R\$ 80,00	0,07%
LIXADEIRA DE 7" 220V	1	4,76%	R\$ 80,00	0,07%
MARTELO 16 KG 110V	1	4,76%	R\$ 125,00	0,10%
PAINEL TUBULAR 1 X 1,5	2	9,52%	R\$ 300,00	0,25%
PARAFUSADEIRA 220V	1	4,76%	R\$ 1.600,00	1,31%
PERFURATRIZ	1	4,76%	R\$ 97.500,00	80,11%
PISO 1,5M	2	9,52%	R\$ 90,00	0,07%
PISO 1M	2	9,52%	R\$ 123,00	0,10%
PLATAFORMA TESOURA 8 METROS	1	4,76%	R\$ 15.600,00	12,82%
POLITRIZ	1	4,76%	R\$ 180,00	0,15%
RODÍZIO	1	4,76%	R\$ 180,00	0,15%



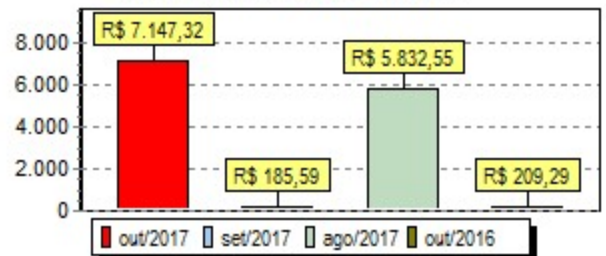
PARTE 3 - CONTRATOS

	out/2017	set/2017	ago/2017	out/2016
Quantidade de novos contratos	16	14	30	7
Quantidade de contratos com itens renovados	8	10	11	17
Quantidade de contratos cancelados	0	0	2	0
Qt de contratos com itens locados com valores abaixo da tabela - exceto medição	3	7	7	2
Qt de contratos com itens locados com valores acima da tabela - exceto medição	6	4	9	1
Quantidade de itens locados por diária - exceto medição	14	14	33	14
Quantidade de itens locados por semana	3	6	5	4
Quantidade de itens locados por quinzena	2	2	2	5
Quantidade de itens locados por mês	19	14	24	11
Quantidade de novos contratos (locação interna - sem faturamento)	0	0	1	0
Quantidade de novos contratos (locação normal - com faturamento)	14	12	29	7
Quantidade de novos contratos (locação medição)	2	2	0	0
Valor médio inicial dos novos contratos	R\$ 7.147,32	R\$ 185,59	R\$ 5.832,55	R\$ 209,29

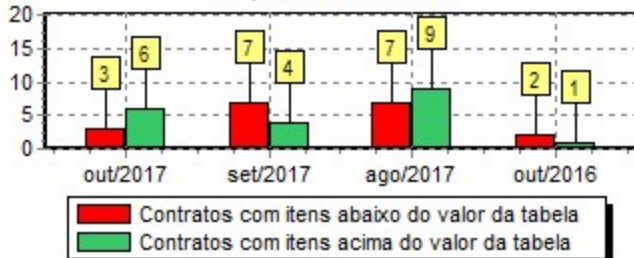
Comparativo de contratos



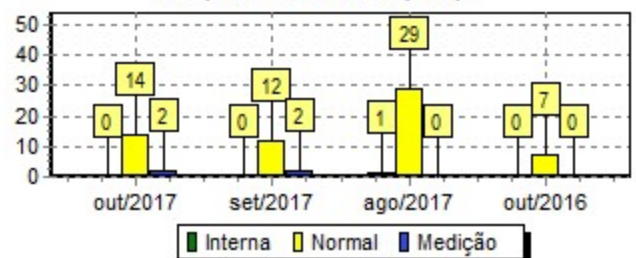
Valores médios dos novos contratos



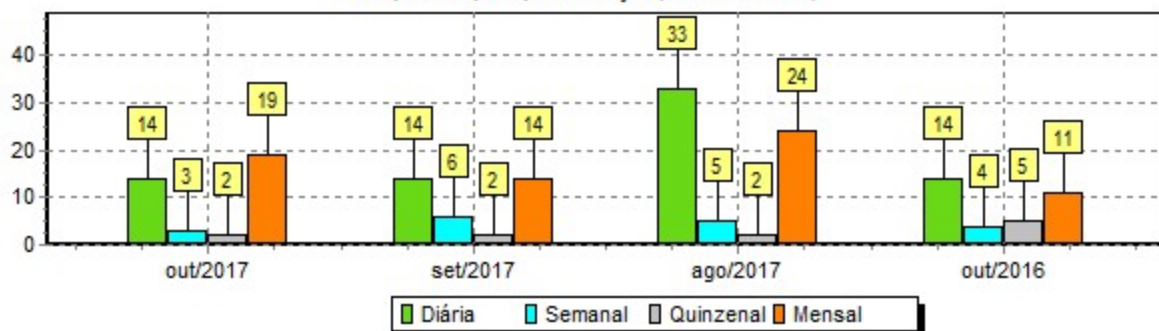
Comparativo de contratos



Comparativo de contratos por tipo



Comparativo por tipo de locação (contratos novos)

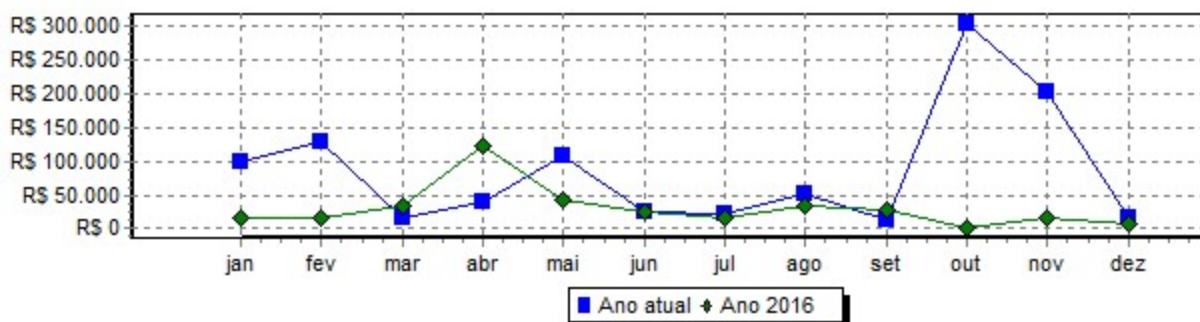




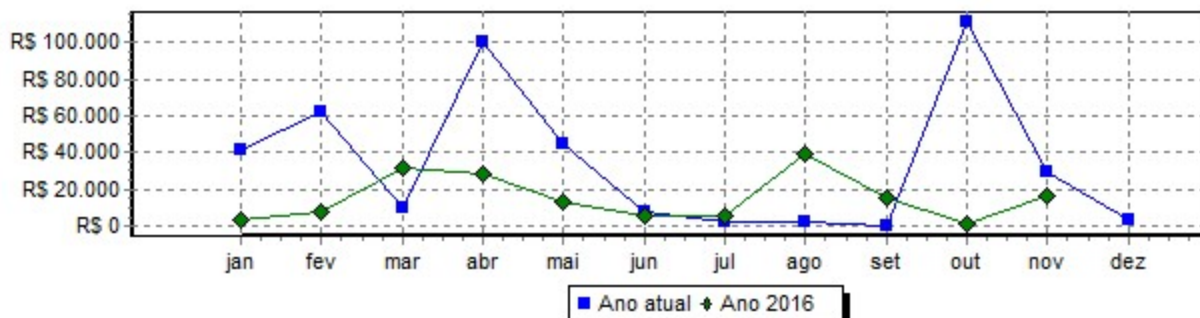
PARTE 4 - FATURAMENTO

	out/2017	set/2017	ago/2017	out/2016
Quantidade de faturas emitidas	36	17	34	11
Valor total das faturas emitidas	R\$ 303.391,00	R\$ 12.514,54	R\$ 52.513,60	R\$ 1.927,82
Quantidade de faturas emitidas e baixadas	34	14	30	8
Valor total das faturas emitidas e baixadas	R\$ 297.267,00	R\$ 7.206,00	R\$ 45.836,50	R\$ 1.709,00
Valor total das faturas de locação emitidas	R\$ 292.921,00	R\$ 5.404,54	R\$ 43.353,00	R\$ 1.120,00
Valor total das faturas extras de contratos de locação emitidas	R\$ 3.475,00	R\$ 1.740,00	R\$ 985,00	R\$ 150,00
Valor total das faturas extras sem contrato de locação emitidas	R\$ 200,00	R\$ 0,00	R\$ 120,00	R\$ 0,00
Valor total das faturas de manutenção emitidas	R\$ 6.795,00	R\$ 5.205,00	R\$ 7.111,50	R\$ 125,00
Valor total das faturas de serviços emitidas	R\$ 0,00	R\$ 0,00	R\$ 100,00	R\$ 0,00
Valor total das faturas de assistência técnica emitidas	R\$ 0,00	R\$ 165,00	R\$ 844,10	R\$ 532,82
Valor total das faturas emitidas - Nota Fiscal	R\$ 6.124,00	R\$ 5.050,00	R\$ 6.300,00	R\$ 0,00
Valor total das faturas emitidas - Recibo Resumido	R\$ 297.267,00	R\$ 7.206,00	R\$ 46.213,60	R\$ 1.927,82
Valor total das faturas emitidas - Recibo Completo	R\$ 0,00	R\$ 258,54	R\$ 0,00	R\$ 0,00
Valor total das faturas emitidas - Boleto	R\$ 175.242,00	R\$ 6.357,00	R\$ 44.963,60	R\$ 1.667,82
Valor total das faturas emitidas - Dinheiro	R\$ 25,00	R\$ 367,54	R\$ 0,00	R\$ 0,00
Valor total das faturas emitidas - Cheque	R\$ 0,00	R\$ 4.900,00	R\$ 6.300,00	R\$ 0,00
Valor total das faturas emitidas - Cartão de Débito	R\$ 0,00	R\$ 0,00	R\$ 0,00	R\$ 0,00
Valor total das faturas emitidas - Cartão de Crédito	R\$ 124,00	R\$ 150,00	R\$ 0,00	R\$ 0,00
Valor total das faturas emitidas - Depósito em Dinheiro	R\$ 128.000,00	R\$ 740,00	R\$ 1.250,00	R\$ 260,00
Valor total das faturas emitidas - Depósito em Cheque	R\$ 0,00	R\$ 0,00	R\$ 0,00	R\$ 0,00
Valor total das faturas baixadas	R\$ 111.132,00	R\$ 60,00	R\$ 2.440,20	R\$ 665,00

Evolução do Faturamento Emitido

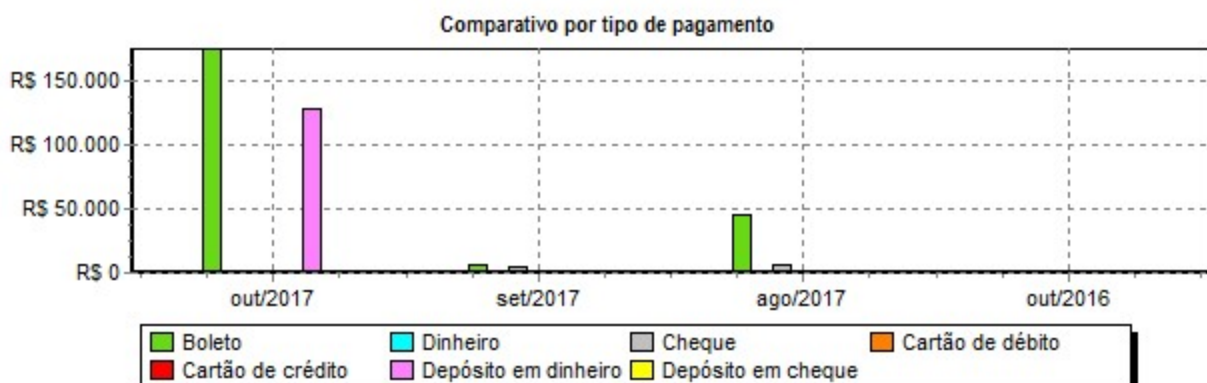
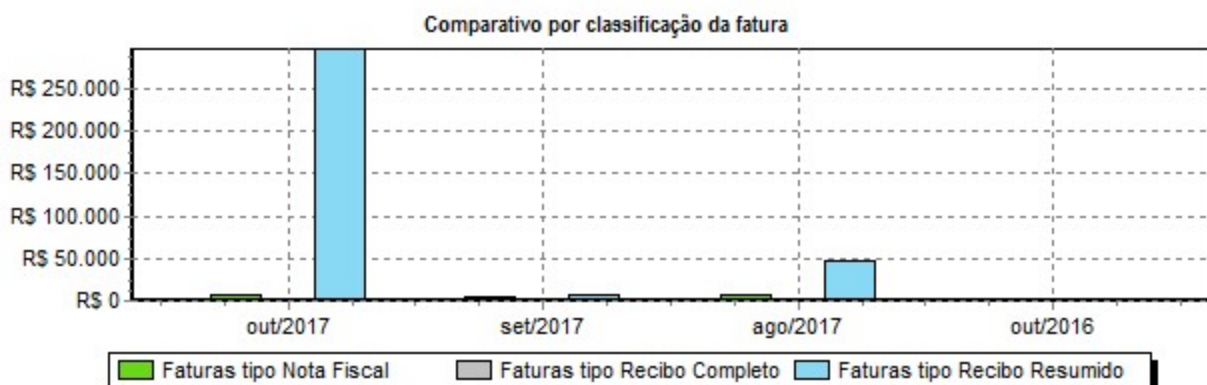

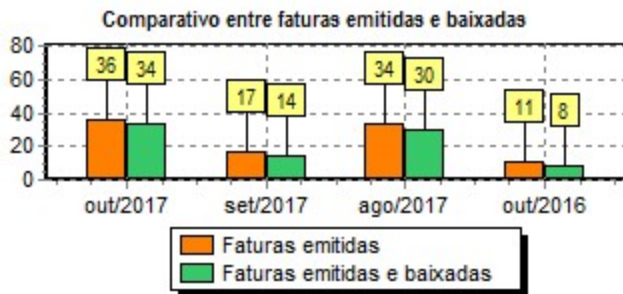


Evolução do Faturamento Recebido





PARTE 4 - FATURAMENTO





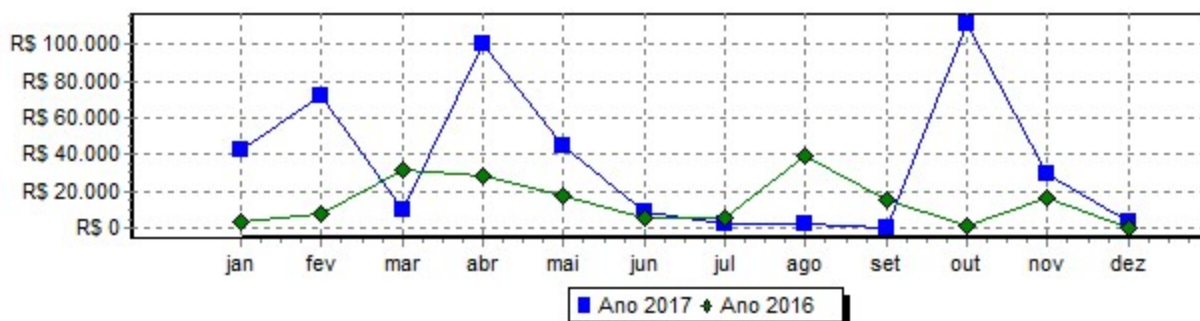
PARTE 5 - FINANCEIRO

	out/2017	set/2017	ago/2017	out/2016
Total das despesas pagas	R\$ 2.080,00	R\$ 0,00	R\$ 500,00	R\$ 0,00
Total das despesas a pagar	R\$ 178,00	R\$ 0,00	R\$ 2.913,81	R\$ 366.731,85
Total de juros pagos	R\$ 0,00	R\$ 0,00	R\$ 0,00	R\$ 0,00
Total das receitas recebidas	R\$ 111.132,00	R\$ 60,00	R\$ 2.540,20	R\$ 665,00
Receitas a receber	R\$ 124,00	R\$ 408,54	R\$ 377,10	R\$ 2.853,43
Percentual de inadimplência	0,04%	3,26%	0,72%	19,56%

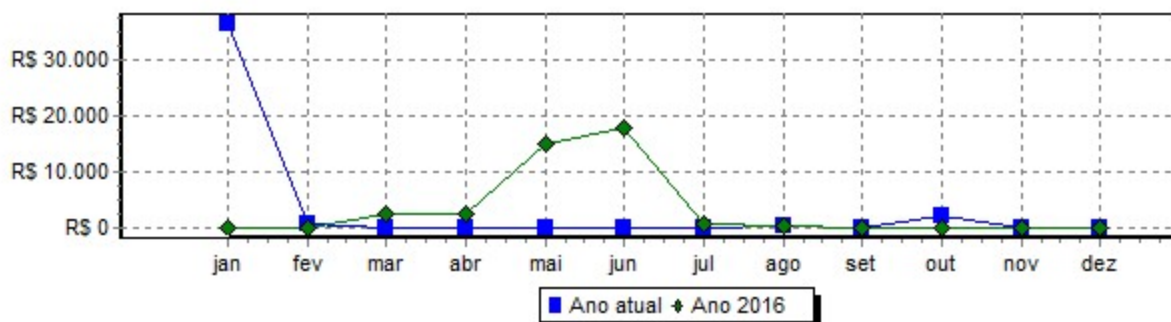
RESUMO

Total a pagar a partir de 01/11/2017	R\$ 70.370,39
Total a receber a partir de 01/11/2017	R\$ 644.256,68

Evolução das receitas



Evolução das despesas



Comparativo entre receitas e despesas



**PARTE 5 - FINANCEIRO (DRE DO PERÍODO APURADO)**

RECEITAS	FATURA EXTRA	R\$ 315,00
	LOCAÇÕES	R\$ 110.817,00
DESPESAS	DESPESA COM FUNCIONARIO	R\$ 1.500,00
	DESPESAS VARIÁVEIS	R\$ 580,00
TOTAL DE RECEITAS	R\$ 111.132,00	
TOTAL DE DESPESAS	R\$ 2.080,00	
SALDO FINAL	R\$ 109.052,00	

**PARTE 5 - FINANCEIRO (DRE DO ANO APURADO)**

RECEITAS	FATURA DE SERVIÇO	R\$ 17.921,04
	FATURA EXTRA	R\$ 21.579,70
	LOCAÇÕES	R\$ 387.192,76
	REFORÇO MATRIZ CAIXA	R\$ 200,00
DESPESAS	ABASTECIMENTOS	R\$ 75,00
	CONTRATO DE TERCEIROS	R\$ 225,00
	DESPESA ALUGUEL	R\$ 2.364,00
	DESPESA COM FRETE	R\$ 105,00
	DESPESA COM FUNCIONARIO	R\$ 1.500,00
	DESPESAS DIVERSAS	R\$ 27,80
	DESPESAS FIXAS	R\$ 2.700,00
	DESPESAS VARIÁVEIS	R\$ 580,00
	FGTS	R\$ 96,09
	IMOBILIZADO IMÓVEL	R\$ 1.025,06
	IMOBILIZADO PARA LOCAÇÃO	R\$ 29.120,00
	MARKETING/PROPAGANDA	R\$ 250,00
	ROYALTIES	R\$ 1.155,00
	TELEFONE/AGUA/ENERGIA	R\$ 350,74
TOTAL DE RECEITAS	R\$ 426.893,50	
TOTAL DE DESPESAS	R\$ 39.573,69	
SALDO FINAL	R\$ 387.319,81	